

المجلس التنفيذي
لبرنامج الأمم المتحدة
للمستوطنات البشرية

UN HABITAT

المجلس التنفيذي لبرنامج الأمم

المتحدة للمستوطنات البشرية

الدورة الثانية لعام 2020

عن طريق الإنترنت، 27-29 تشرين الأول/أكتوبر 2020

البند 3 من جدول الأعمال المؤقت**

الشؤون المالية وشؤون الميزانية والإدارة

الشؤون المالية وشؤون الميزانية والإدارة: المركز المالي المؤقت في 30 حزيران/يونيه 2020

تقرير المديرية التنفيذية

أولاً- مقدمة

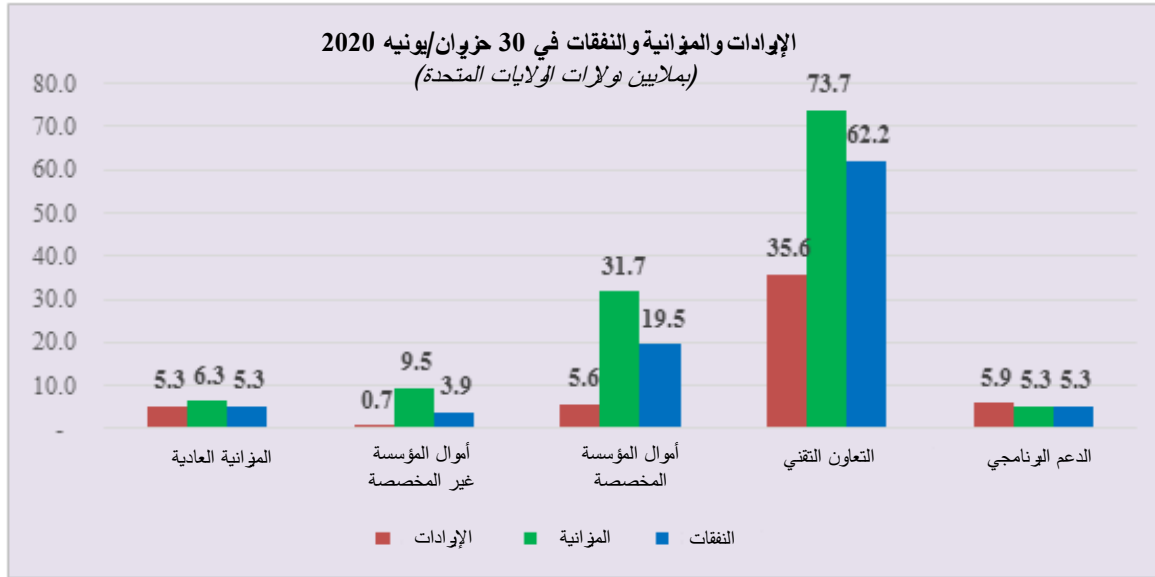
1- يقدم هذا التقرير لمحة عامة عن المركز المالي لموئل الأمم المتحدة في 30 حزيران/يونيه 2020 ويصف حالة مؤسسة الأمم المتحدة للموئل والمستوطنات البشرية (الأموال غير المخصصة). ويُبرز التقرير أيضاً أداء قطاعات التمويل الأخرى للبرنامج، وهي مخصصات الميزانية العادية للأمم المتحدة لموئل الأمم المتحدة، والدعم البرنامجي، وأموال المؤسسة المخصصة، وأموال التعاون التقني.

* أعيد إصدارها لأسباب فنية في 22 تشرين الأول/أكتوبر 2020.

** HSP/EB.2020/19.

الشكل 1

حالة أموال موئل الأمم المتحدة في 30 حزيران/يونيه 2020 (الميزانية نصف السنوية)*

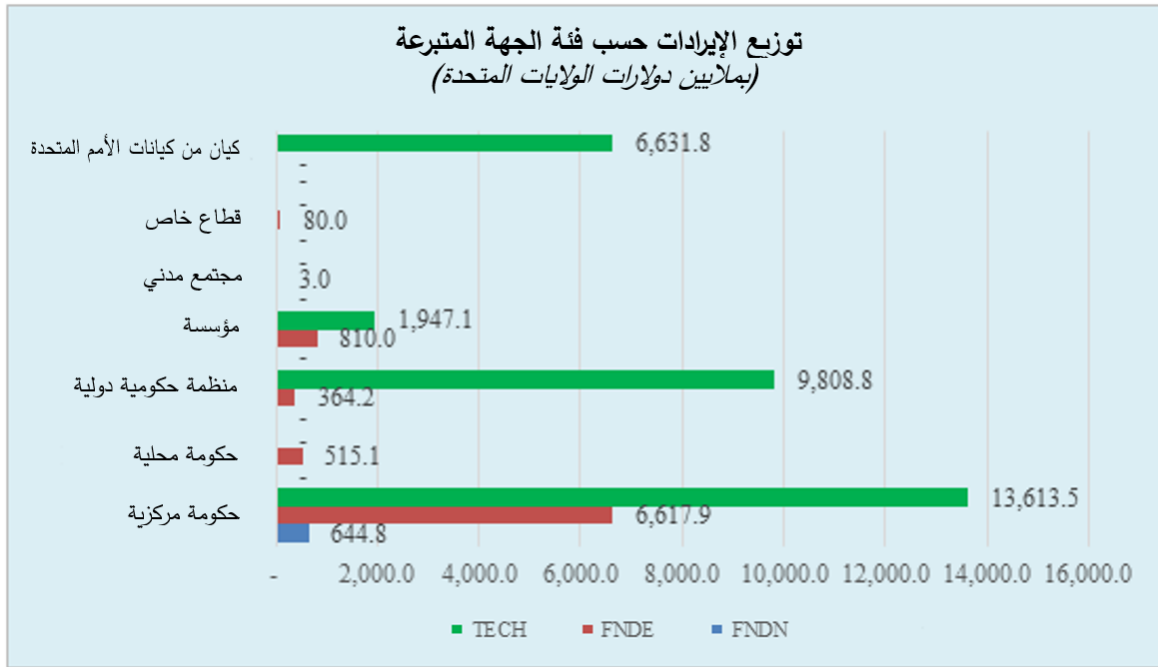


* الإيرادات مبيّنة بعد التسويات.

- 2- يقدم الشكل 1 لمحة عامة عن التمويل لعام 2020 لجميع قطاعات التمويل الرئيسية لموئل الأمم المتحدة إلى جانب الأرقام المستمدة من ميزانية برنامج العمل المعتمد لعام 2020. ويبين الشكل الإيرادات أو المساهمات والنفقات في الفترة المشمولة بالتقرير. وترد معلومات أكثر تفصيلاً في مرفقات هذا التقرير.
- 3- وقد بلغ تمويل التبرعات غير المخصصة للمؤسسة في الفترة المشمولة بالتقرير 700 000 دولار. وتتطلب أموال المؤسسة غير المخصصة مساهمات سنوية متكررة مستدامة ليحقق موئل الأمم المتحدة النتائج المتوقعة ويحقق المنجزات المتوخاة الصادر تكليف بها في برنامج عمله. وقد انخفضت إيرادات هذه الفترة إلى ما دون مجموع النفقات البالغ 3,9 ملايين دولار، مما سجل عجزاً قدره 3,2 ملايين دولار.
- 4- ويبين الشكل 2 تكوين التبرعات التي وردت خلال الفترة حسب فئة الجهة المتبرعة.

الشكل 2

التبرعات حسب فئة الجهة المتبرعة

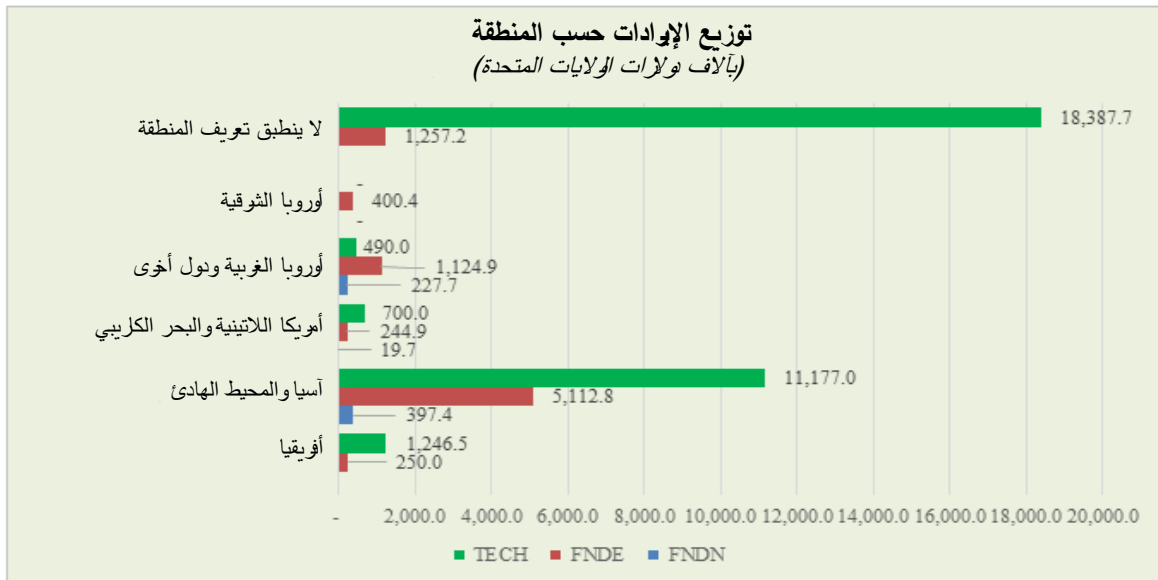


الاختصارات: FNDN = أموال المؤسسة غير المخصصة؛ FNDE = أموال المؤسسة المخصصة؛ TECH = التعاون التقني بعد التسويات.

5- ويبين الشكل 3 تكوين التبرعات الواردة أثناء الفترة حسب المنطقة.

الشكل 3

توزيع التبرعات حسب المنطقة



الاختصارات: FNDN = أموال المؤسسة غير المخصصة؛ FNDE = أموال المؤسسة المخصصة؛ TECH = التعاون التقني بعد التسويات.

ثانياً - أداء الأموال الأساسية

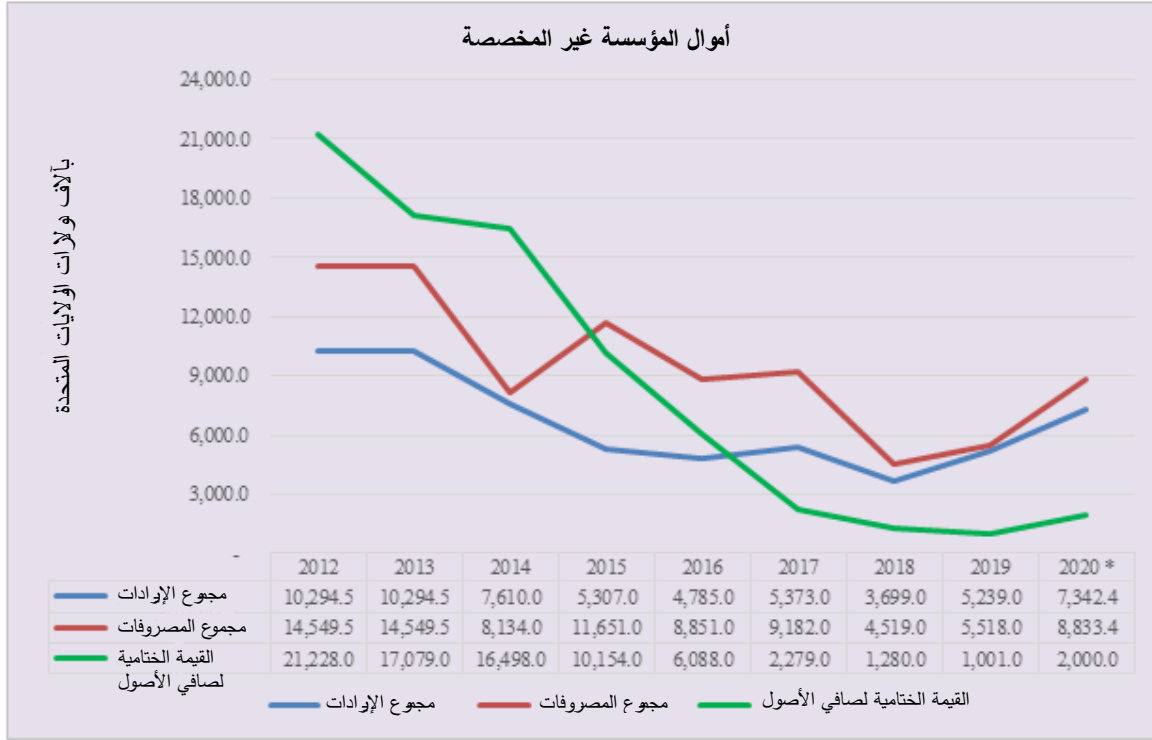
6- تُعتبر أموال المؤسسة غير المخصصة ومخصصات الميزانية العادية عناصر أساسية للموارد الأساسية لموئل الأمم المتحدة.

ألف- أموال المؤسسة غير المخصصة

7- وفقاً للقاعدة 302-6 من النظام المالي للأمم المتحدة فيما يتعلق بمؤسسة الأمم المتحدة للموئل والمستوطنات البشرية، والقواعد المالية لمؤسسة الأمم المتحدة للموئل والمستوطنات البشرية، والموارد الأخرى الخارجة عن الميزانية لموئل الأمم المتحدة (ST/SGB/2015/4، المرفق الثاني)، تُخصّص أموال المؤسسة غير المخصصة، التي تُعرف أيضاً بأنها أموال المؤسسة للأغراض العامة، لأولويات الميزانية التي توافق عليها هيئة إدارة موئل الأمم المتحدة - مجلس إدارة موئل الأمم المتحدة سابقاً، الذي تم حلّه واستُعيض عنه بجمعية موئل الأمم المتحدة عملاً بقرار الجمعية العامة 239/73 المؤرخ 20 كانون الأول/ديسمبر 2018. وقد أنشأت جمعية موئل الأمم المتحدة في مقرها HSP/HA.1/HLS.2 مجلساً تنفيذياً.

8- وتقليدياً، كان المصدر الرئيسي لإيرادات المؤسسة غير المخصصة هو المساهمات غير المخصصة المقدمة من الدول الأعضاء. وتشكل الأموال غير المخصصة المصدر الرئيسي للتمويل لتنفيذ الخطة الاستراتيجية لموئل الأمم المتحدة فيما يتعلق بالعمل المعياري الصادر تكليف به، والتوجيه التنفيذي والإدارة اللازمين، ومستوى أساسياً من الدعم البرنامجي.

9- وتبلغ الميزانية المعتمدة للفترة المشمولة بالتقرير 9,5 ملايين دولار (أي ما يعادل نصف الميزانية المعتمدة لعام 2020 البالغة 18,9 مليون دولار). وبلغ مجموع التبرعات الواردة حتى 30 حزيران/يونيه 2020 ما مقداره 700 000 دولار، بينما بلغ مجموع النفقات للفترة نفسها 3,9 ملايين دولار. وشملت النفقات 3,1 ملايين دولار فيما يتعلق بتكاليف الوظائف المؤقتة و800 000 دولار فيما يتعلق بنفقات التشغيل، مما أدى إلى عجز تشغيلي صاف قدره 3,2 ملايين دولار، وإلى ضرورة تغطية نفقات التشغيل المتعلقة بالعمل المعياري من صندوق تكاليف الدعم البرنامجي. ويستند احتياطي تشغيلي إلزامي قدره 1,9 مليون دولار، حسب المأذون به حالياً، إلى 10 في المائة من الميزانية المعتمدة لعام 2020 البالغة 18,9 مليون دولار. وبناء على الاحتياجات من السيولة، يُقترح أن يوافق المجلس التنفيذي على احتياطي بنسبة 20 في المائة من برنامج العمل والميزانية المقترحين لعام 2021 البالغين 10 ملايين دولار.

الاتجاهات في أموال المؤسسة غير المخصصة^(أ)

(أ) القيمة الختامية لاصافي الأصول قبل الاقتراض من حساب الدعم البرنامجي.

* تشمل الإيرادات المتوقعة لعام 2020 مساهمات إضافية لضمان الحفاظ على احتياطي السيولة.

10- ويبين الشكل 4 انخفاضاً مستمراً وطويلاً الأجل في الإيرادات، لم يقابله انخفاض في النفقات.

11- وفي عام 2017، وافقت إدارة موئل الأمم المتحدة على تقديم قرض بقيمة 3 ملايين دولار من حساب الدعم البرنامجي إلى أموال المؤسسة غير المخصصة. ولوقف التآكل في قيمة صافي الأصول، واصل موئل الأمم المتحدة تطبيق تدابير التقشف التي اعتمدت في عام 2018. ومع ذلك، لا يزال هناك خطر ألا يتسنى سداد قيمة القرض الذي حُصل عليه من حساب الدعم البرنامجي، وفي تلك الحالة سيلزم تخفيض قيمة صافي أصول حساب الدعم البرنامجي وفقاً لذلك.

ب- الميزانية العادية

1- الباب 15

12- يرد الاعتماد المخصص لموئل الأمم المتحدة في الميزانية العادية، الذي وافقت عليه الجمعية العامة، في إطار الباب 15 (المستوطنات البشرية). وفي عام 2020، بلغ الاعتماد النهائي 12,5 مليون دولار في شكل إذن إنفاق مقابل بنود معينة ضمن مظروف تمويلي محدد. ويتصل 93 في المائة تقريباً من النفقات المسجلة حتى 30 حزيران/يونيه 2020 والبالغة 5,3 ملايين دولار بتكاليف الموظفين. تمثل الميزانية المقترحة للباب 15 (A/74/6)، الباب 15، الجدول (7-15) لعام 2021 مبلغ 12,5 مليون دولار، وهو ما يمثل معدل نمو صفري قبل إعادة تقدير التكاليف.

-2- البابان 23 و 35

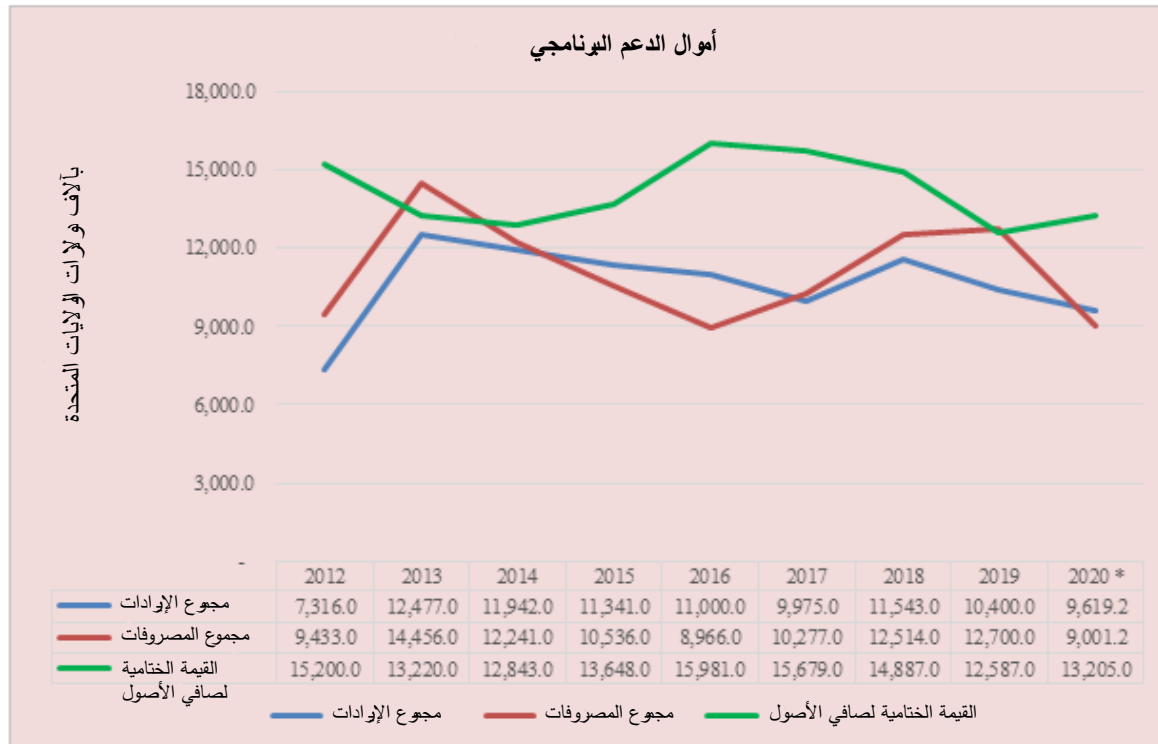
13- تخصص لموئل الأمم المتحدة موارد من الميزانية العادية في إطار البابين 23 و 35. وقد بلغ الاعتماد المرصود في الميزانية العادية لموئل الأمم المتحدة، الذي وافقت عليه الجمعية العامة، في إطار الباب 23 (البرنامج الإقليمي للتعاون التقني) مليون دولار في عام 2020، وبلغ ما أنفق منه 500 000 دولار في الفترة المشمولة بالتقرير. وبلغ الاعتماد المرصود للباب 35 (حساب التنمية) في عام 2020 ما مقداره 1,1 مليون دولار أنفق منه 300 000 دولار في تلك الفترة.

جيم- الدعم البرنامجي

14- تتولد موارد الدعم البرنامجي من خلال الرسم الذي يُفرض كنسبة مئوية من النفقات المخصصة المباشرة وفقاً للتعليمية الإدارية ST/AI/286. والمقصود بالرسم هو استرداد التكاليف غير المباشرة الإضافية المرتبطة بدعم الأنشطة المخصصة. ويجري الحصول على تلك الأموال لضمان عدم دفع التكاليف الإضافية لدعم الأنشطة الممولة من المساهمات المخصصة من الأموال المخصصة لتنفيذ برنامج العمل المعتمد.

15- وقد بلغ مجموع ميزانية الدعم البرنامجي لعام 2020 التي وافقت عليها المديرية التنفيذية 10,6 ملايين دولار. وفي 30 حزيران/يونيه 2020، بلغ مجموع إيرادات الدعم البرنامجي، باستثناء جميع الإيرادات الأخرى، 5,9 ملايين دولار، مقابل نفقات للفترة نفسها قدرها 5,3 ملايين دولار، استُخدم منها 42,8 في المائة لتمويل الوظائف.

الشكل 5

الاتجاهات في أموال الدعم البرنامجي^(أ)

(أ) القيمة الختامية لصافي الأصول قبل تقديم قرض إلى حساب أموال المؤسسة غير المخصصة.

* أرقام عام 2020 هي أرقام متوقعة.

16- ويبين الشكل 5 الأرصدة النهائية لأموال الدعم البرنامجي الخاصة ببرنامج موئل الأمم المتحدة حسب السنة. وقد تجاوز مجموع الإيرادات لفترة الإبلاغ المؤقتة في عام 2020 النفقات. والوفورات التي تحققت تُعزى جزئياً إلى تعليق سفر الموظفين وتجميد تعيين موظفي إدارة البرامج لملء الوظائف الشاغرة، نتيجة لجائحة فيروس كورونا المسبب للمرض (كوفيد-19).

17- وكما ذكر أعلاه، تجدر الإشارة إلى أنه في عام 2017، تم إقراض 3 ملايين دولار إلى أموال المؤسسة غير المخصصة من أموال الدعم البرنامجي. واستناداً إلى أداء أموال المؤسسة غير المخصصة في الفترة المشمولة بالتقرير، من المتوقع ألا يكون هذا القرض قابلاً للتحويل في المستقبل القريب نظراً لانخفاض المساهمات في أموال موئل الأمم المتحدة غير المخصصة. ولذا قد يلزم تخفيض قيمة صافي الأصول المبيّنة في الشكل 5 بمقدار ذلك المبلغ.

دال- أداء الأموال المخصصة

1- أموال المؤسسة المخصصة

18- إن الغرض من المساهمات المقدمة من الدول الأعضاء والمانحين الآخرين لموارد المؤسسة المخصصة هو تنفيذ أنشطة محددة في برنامج العمل تتسق مع ولاية موئل الأمم المتحدة. وتشمل هذه الأنشطة عموماً مشاريع عالمية ومواضيعية ومتعددة البلدان.

19- والميزانية المعتمدة لموارد المؤسسة المخصصة لعام 2020 تبلغ 63,5 مليون دولار. وتبلغ الميزانية النسبية المتعلقة بالفترة المشمولة بالتقرير 31,7 مليون دولار (أي ما يعادل نصف الميزانية المعتمدة للعام). وفي 30 حزيران/يونيه 2020، بلغ مجموع الإيرادات من التبرعات المخصصة للمؤسسة 8,4 ملايين دولار من مختلف الجهات المانحة، على النحو الوارد في المرفق الثالث لهذا التقرير. وبلغ مجموع صافي الإيرادات بعد رد مبالغ إلى المانحين وتسويات إيرادات السنة السابقة الأخرى 5,6 ملايين دولار، في حين بلغ مجموع النفقات المتكبدة خلال فترة الأشهر الستة 19,5 مليون دولار. وكما هو مبين في المرفق الأول لهذا التقرير، بلغ رصيد الصندوق (أرصدة المشاريع المرحّلة) في نهاية الفترة المشمولة بالتقرير 77,9 مليون دولار، بما في ذلك احتياطي قدره 4 ملايين دولار. والعجز المُبلغ عنه نظري لأنه ناجم عن تنفيذ جزء من الموارد المرحّلة من عام 2019.

2- التعاون التقني

20- مساهمات التعاون التقني هي موارد طوعية مخصصة من الدول الأعضاء وغيرها من الجهات المانحة من أجل تنفيذ أنشطة تقنية محددة على الصعيدين الإقليمي والقطري تتسق مع ولاية موئل الأمم المتحدة وبرنامج عمله.

21- والميزانية المعتمدة للتعاون التقني لعام 2020 تبلغ 147,4 مليون دولار. وتبلغ الميزانية المعتمدة للفترة المشمولة بالتقرير 73,7 مليون دولار (أي ما يعادل نصف الميزانية المقدّرة لعام 2020). وفي 30 حزيران/يونيه 2020، بلغ مجموع الإيرادات المستلمة 35,6 مليون دولار، وشمل تبرعات قدرها 32,0 مليون دولار، في حين بلغت النفقات المتكبدة 62,2 مليون دولار. وكما هو مبين في المرفق الأول، بلغ رصيد الأموال في نهاية الفترة المشمولة بالتقرير 212,1 مليون دولار (أرصدة مشاريع مرحّلة)، بما في ذلك احتياطي قدره 11,4 مليون دولار.

هـ- موجز

22- يبلغ مجموع العجز التشغيلي في أموال المؤسسة غير المخصصة في الفترة المشمولة بالتقرير 3,2 ملايين دولار، في حين حقق حساب الدعم البرنامجي فائضاً تشغيلياً قدره 600 000 دولار في 30 حزيران/يونيه 2020. ووفقاً للتعليمات الإدارية السائدة، ينبغي استخدام موارد الدعم البرنامجي لتمويل الدعم غير المباشر المقدم لأنشطة الدعم البرنامجي، ووضع البرامج، وإدارة المشاريع. واستناداً إلى مستويات التمويل الحالية لأموال الدعم البرنامجي، من الواضح

أنه في السياق الحالي، لا يمكن الاستمرار في استخدام رصيد الأموال الموجود في حساب الدعم البرنامجي لمعاوضة العجوزات التشغيلية في أموال المؤسسة غير المخصصة إلى أن تكفل الجهود الجارية لجمع الأموال و/أو تدابير النقشف التوازن بين إيرادات ونفقات أموال المؤسسة غير المخصصة.

23- وفيما يتعلق بالأموال المخصصة، تحقق عجزان قدرهما 13,9 مليون دولار و 26,6 مليون دولار في أموال المؤسسة المخصصة وأموال التعاون التقني، على التوالي. ونتج هذان العجزان عن فروق التوقيت في أنشطة التمويل، حيث تم تقديم الإيرادات السابقة المعترف بها من السنوات السابقة وإنفاقها في عام 2020. ويبلغ عن تكاليف الموظفين من الأموال المخصصة في فئة "تكاليف الموظفين الأخرى".

24- وترد في المرفق الأول لهذا التقرير موجزات للإيرادات والمصروفات وأرصدة الأموال والاحتياطيات لكل قطاع من قطاعات التمويل، بينما ترد في المرفق الثاني حالة المساهمات غير المخصصة للمؤسسة. ويبين المرفق الثالث حالة المساهمات المخصصة، في حين تُبيّن في المرفق الرابع قائمة المساهمين العشرة الأوائل عن الفترة المشمولة بالتقرير.

البيان المؤقت للأداء المالي للفترة المنتهية في 30 حزيران/يونيه 2020 (حسب القطاع)

(بآلاف دولارات الولايات المتحدة)

الفئة	الميزانية العادية	أموال		التعاون التقني	الدعم البرنامجي	المجموع الفرعي	حساب التنمية	البرنامج		المجموع الفرعي	المجموع	الإنتهاء المشترك بين القطاعات	المجموع الكلي
		المؤسسة غير المخصصة	المؤسسة المخصصة					العادي للتعاون التقني	استحقاقات نهاية الخدمة والعمل				
R01. الاشتراكات المقررة	5 334,9	-	-	-	-	5 334,9	537,5	254,2	-	791,7	6 126,6	-	6 126,6
R02. التبرعات	-	644,8	8 286,9	25 990,9	-	34 922,6	-	-	-	-	34 922,6	-	34 922,6
R03. التحويلات والمخصصات الأخرى	-	-	103,2	6 010,4	-	6 113,6	-	-	-	-	6 113,6	-	6 113,6
R04. المرتجعات للجهات المانحة	-	-	(3 178,2)	(4 616,4)	-	(7 794,6)	-	-	-	-	(7 794,6)	-	(7 794,6)
R05. إيرادات الدعم البرنامجي	-	-	-	-	5 224,3	5 224,3	-	-	-	-	5 224,3	5 224,3	5 224,3
R06. إيرادات الاستثمار	-	3,2	58,6	469,1	11,7	542,6	-	-	10,6	10,6	553,2	0,4	552,8
R07. الإيرادات الأخرى	-	99,9	299,0	7 697,3	651,9	8 748,1	-	-	-	-	8 748,1	651,7	8 096,4
مجموع الإيرادات	5 334,9	747,9	5 569,5	35 551,3	5 887,9	53 091,5	537,5	254,2	10,6	802,3	53 893,8	5 876,4	48 017,4
E01. تكاليف الموظفين	4 959,0	2 753,9	-	-	2 250,7	9 963,6	-	-	-	-	9 963,6	-	9 963,6
E02. تكاليف الموظفين الأخرى	72,1	338,9	10 086,2	19 691,8	952,9	31 141,9	485,4	7,4	-	492,8	31 634,7	105,5	31 529,2
E03. الخدمات التعاقدية	116,3	104,6	939,1	2 943,0	81,7	4 184,7	9,2	29,4	-	38,6	4 223,3	23,4	4 199,9
E04. مصروفات التشغيل العامة	176,6	538,5	731,9	6 319,0	1 387,3	9 153,3	11,7	12,9	-	24,6	9 177,9	14,3	9 163,6

الفئة	أموال المؤسسة غير المخصصة		أموال المؤسسة المخصصة		التعاون التقني	الدعم البرنامجي	المجموع الفرعي	حساب التنمية	البرنامج العادي للتعاون التقني	استحقاقات نهاية الخدمة والعمل	المجموع الفرعي	الإنهاء المشترك بين القطاعات		المجموع الكلي
	المؤسسة غير المخصصة	المؤسسة المخصصة	المؤسسة غير المخصصة	المؤسسة المخصصة										
E05. الاستشاريون والخبراء	34,5	55,8	-	-	-	449,0	539,3	12,8	167,0	-	179,8	719,1	261,2	457,9
E06. مصروفات السفر	3,8	0,7	887,3	344,4	28,2	1 264,4	14,2	3,4	-	17,6	1 282,0	21,3	1 260,7	
E07. الإمدادات والمواد	-	-	21,7	235,4	24,7	281,8	-	-	-	-	281,8	-	281,8	
E08. الأثاث والمعدات	2,8	-	46,6	571,6	42,5	663,5	2,5	-	-	2,5	666,0	13,2	652,8	
E09. المنح والمساهمات	(30,2)	55,1	5 175,1	26 724,0	33,8	31 957,8	1,7	34,1	-	35,8	31 993,6	5 204,0	26 789,6	
E10. المصروفات الأخرى	-	71,8	1 590,1	5 342,5	5,8	7 010,2	-	-	7,4	7,4	7 017,6	-	7 017,6	
مجموع النفقات	5 334,9	3 919,3	19 478,0	62 171,7	5 256,6	96 160,5	537,5	254,2	7,4	799,1	96 959,6	5 642,9	91 316,7	
الفائض/(العجز)	-	(3 171,4)	(13 908,5)	(26 620,4)	631,3	(43 069,0)	-	-	3,2	3,2	(43 065,8)	233,5	(43 299,3)	
الأرصدة الإجمالية للأموال في 1 كانون الثاني/يناير 2020	-	-	1 001	91 793	238 720	12 587	344 101	-	-	-	(25 115)	318 986	976	
الأرصدة الإجمالية للأموال في 30 حزيران/يونيه 2020	-	-	(2 170)	77 885	212 100	13 218	301 032	-	-	(25 112)	(25 112)	275 920	1 210	
احتياجات التشغيل الإلزامية	-	-	1 893	4 023	11 360	2 932	20 208	-	-	-	-	20 208	-	
صافي أرصدة الأموال في 30 حزيران/يونيه 2020	-	-	(4 063)	73 862	200 740	10 286	280 824	-	-	(25 112)	(25 112)	255 712	1 210	

حالة المساهمات غير المخصصة للمؤسسة في 30 حزيران/يونيه 2020
(بدولارات الولايات المتحدة)

30 حزيران/ يونيه 2020	31 كانون الأول/ ديسمبر 2019 ^(ب)	31 كانون الأول/ ديسمبر 2018 ^(ب)	31 كانون الأول/ ديسمبر 2017 ^(ب)	31 كانون الأول/ ديسمبر 2016	31 كانون الأول/ ديسمبر 2015	البلد
-	-	-	-	10 000	-	الجزائر
-	-	-	-	10 000	5 000	الأرجنتين
14 706	14 700	14 815	14 815	-	6 074	بربادوس
-	20 000	50 000	-	-	-	بوتسوانا
-	16 886	-	-	-	34 430	بوركينافاسو
-	5 000	5 000	5 000	5 000	5 000	شيلي
350 000	350 000	350 000	350 000	350 000	350 000	الصين
-	-	-	25 000	-	-	كوت ديفوار
-	6 463	6 547	6 892	-	-	تشيكيا
-	-	-	-	50 000	-	إريتريا
-	-	-	-	-	517 188	فنلندا
227 740	225 220	-	-	105 860	-	فرنسا
-	-	10 000	9 910	-	-	هايتي
-	150 000	100 000	100 000	247 227	60 246	الهند
-	50 000	-	-	-	-	العراق
-	3 800	-	10 000	10 000	10 000	إسرائيل
31 455	34 950	-	117 136	-	35 586	اليابان
-	96 398	206 678	68 306	-	-	كينيا
-	-	25 000	-	-	-	كيريباس
-	10 000	-	-	-	-	ملاوي
-	-	1 200 000	-	-	-	ماليزيا
-	9 653	-	-	-	-	مالي
9 980	-	-	10 000	-	-	ميانمار
-	-	-	150 000	-	-	ناميبيا
-	25 000	25 000	*25 000	-	-	نيجيريا
-	2 356 129	632 631	593 014	598 982	638 488	النرويج
5 941	6 000	6 000	-	6 000	5 994	باكستان

البلد	31 كانون الأول/ ديسمبر 2015	31 كانون الأول/ ديسمبر 2016	31 كانون الأول/ ديسمبر 2017 ^(أ)	31 كانون الأول/ ديسمبر 2018 ^(ب)	31 كانون الأول/ ديسمبر 2019 ^(ج)	30 حزيران/ يونيه 2020
الفلبين	-	15 000	15 000	25 000	2 500	-
جمهورية كوريا	90 416	83 783	87 596	89 204	80 378	-
السنغال	-	-	-	-	9 988	-
سيراليون	-	-	10 000	-	-	-
سنغافورة	-	-	-	-	50 000	-
سلوفاكيا	-	15 609	-	-	-	-
جنوب أفريقيا	120 000	-	283 560	150 000	160 000	-
جنوب السودان	-	-	-	-	40 000	-
إسبانيا	-	-	-	-	977 000	-
سري لانكا	25 000	25 000	25 000	25 000	23 000	-
تونس	602	-	-	-	-	-
جمهورية تنزانيا المتحدة	-	-	-	9 886	-	-
الولايات المتحدة الأمريكية	600 000	766 838	692 000	672 974	650 000	-
زامبيا	-	-	24 970	7 820	-	-
زمبابوي	-	30 225	-	-	-	-
المجموع	2 504 024	2 329 523	2 623 199	3 611 554	5 373 065	644 797

(أ) يشمل المساهمات الواردة في عام 2020 من نيجيريا.

(ب) يشمل المساهمات الواردة في عام 2020 من نيجيريا.

(ج) يشمل المساهمات الواردة في عام 2020 من بوتسوانا، وإسرائيل، وكينيا، ومالي، ونيجيريا، والولايات المتحدة الأمريكية والتي أدت إلى زيادة المساهمات من القيمة المبلغ عنها في البيانات المالية عام 2019 وهي 5,1 مليون دولار إلى 5,4 ملايين دولار في هذا التقرير.

المرفق الثالث

حالة التبرعات المخصصة في 30 حزيران/يونيه 2020

(بدولارات الولايات المتحدة)

المجموع	التعاون التقني	أموال المؤسسة المخصصة	المنطقة	اسم الجهة المانحة
66 541	66 541	-	أفريقيا	الكاميرون
700 000	700 000	-	أمريكا اللاتينية ومنطقة البحر الكاريبي	إكوادور
321 000	321 000	-	أفريقيا	مصر
250 000	-	250 000	أفريقيا	غامبيا
532 637	-	532 637	أوروبا الغربية ودول أخرى	ألمانيا
11 670 106	10 621 132	1 048 974	آسيا والمحيط الهادئ	اليابان
454 000	454 000	-	آسيا والمحيط الهادئ	العراق
63 924	-	63 924	آسيا والمحيط الهادئ	الأردن
400 362	-	400 362	أوروبا الشرقية	منتدى موسكو الحضري
858 984	858 984	-	أفريقيا	موزامبيق
241 364	241 364	-	أوروبا الغربية ودول أخرى	هولندا
592 197	-	592 197	أوروبا الغربية ودول أخرى	إسبانيا
247 129	247 129	-	أوروبا الغربية ودول أخرى	سويسرا
101 823	101 823	-	آسيا والمحيط الهادئ	تايلند
3 589 602	3 589 602	-	أوروبا الغربية ودول أخرى	برنامج الأمم المتحدة الإنمائي
4 000 000	-	4 000 000	آسيا والمحيط الهادئ	الإمارات العربية المتحدة
2 965	-	2 965	لا ينطبق تعريف المنطقة	لجنة المسجد الجامع
39 550	-	39 550	لا ينطبق تعريف المنطقة	شركة أركاديس الهولندية
10 000	-	10 000	لا ينطبق تعريف المنطقة	Arvet Produktion
12 000	-	12 000	لا ينطبق تعريف المنطقة	مؤسسة بيلما للمعونة
300 070	300 070	-	لا ينطبق تعريف المنطقة	مؤسسة كاريتاس في الجمهورية التشيكية
51 567	51 567	-	لا ينطبق تعريف المنطقة	مؤسسة دروسوس
1 579 718	1 579 718	-	لا ينطبق تعريف المنطقة	IMMAP France
5 700	5 700	-	لا ينطبق تعريف المنطقة	الجمعية الكويتية للإغاثة
609 360	-	609 360	لا ينطبق تعريف المنطقة	صندوق الأزدهار التابع لبرنامج مدن المستقبل العالمية
40 000	-	40 000	لا ينطبق تعريف المنطقة	مجلس صندوق النظيف
99 000	-	99 000	لا ينطبق تعريف المنطقة	مؤسسة فانكي

المجموع	التعاون التقني	أموال المؤسسة المخصصة	المنطقة	اسم الجهة المانحة
10 000	10 000	-	لا ينطبق تعريف المنطقة	مؤسسة فيكتور وانياما
1 098 321	1 098 321	-	لا ينطبق تعريف المنطقة	رابطة أمم جنوب شرق آسيا
9 024 843	8 660 638	364 205	لا ينطبق تعريف المنطقة	الاتحاد الأوروبي
50 000	50 000	-	لا ينطبق تعريف المنطقة	البنك الدولي - المقر
104 940	-	104 940	أمريكا اللاتينية ومنطقة البحر الكاريبي	البرازيل
140 000	-	140 000	أمريكا اللاتينية ومنطقة البحر الكاريبي	المكسيك
80 000	-	80 000	لا ينطبق تعريف المنطقة	مؤسسة أحمد فريد مصطفى الاستشارية
622 926	622 926	-	لا ينطبق تعريف المنطقة	المنظمة الدولية للهجرة
49 996	49 996	-	لا ينطبق تعريف المنطقة	الصندوق المركزي للاستجابة لحالات الطوارئ
257 592	257 592	-	لا ينطبق تعريف المنطقة	العملية المختلطة للاتحاد الأفريقي والأمم المتحدة
1 763 232	1 763 232	-	لا ينطبق تعريف المنطقة	منظمة الأمم المتحدة للطفولة (اليونيسيف)
349 992	349 992	-	لا ينطبق تعريف المنطقة	مكتب الأمم المتحدة لخدمات المشاريع
40 391 441	32 001 327	8 390 114		المجموع

الجهات المانحة العشر الأولى لموئل الأمم المتحدة للفترة 2016-2020*

المساهمات الأساسية (الميزانية العادية والمساهمات غير المخصصة للمؤسسة)														
*2020		2019		2018		2017		2016						
6,8 ملايين دولار من دولارات الولايات المتحدة		18,2 مليون دولار من دولارات الولايات المتحدة		14,7 مليون دولار من دولارات الولايات المتحدة		15,3 مليون دولار من دولارات الولايات المتحدة		15,9 مليون دولار من دولارات الولايات المتحدة						
الجهة المانحة %		الجهة المانحة %		الجهة المانحة %		الجهة المانحة %		الجهة المانحة %		الجهة المانحة %				
90,5	الميزانية العادية	1	71,8	الميزانية العادية	1	75,7	الميزانية العادية	1	83,5	الميزانية العادية	1	85,3	الميزانية العادية	1
5,2	الصين	2	12,9	النرويج	2	8,1	ماليزيا	2	4,5	الولايات المتحدة	2	4,8	الولايات المتحدة	2
3,4	فرنسا	3	5,4	إسبانيا	3	4,6	الولايات المتحدة	3	3,9	النرويج	3	3,8	النرويج	3
0,5	اليابان	4	3,0	الولايات المتحدة	4	4,3	النرويج	4	2,3	الصين	4	2,2	الصين	4
0,2	بربادوس	5	1,9	الصين	5	2,4	الصين	5	1,8	جنوب أفريقيا	5	1,6	الهند	5
0,1	ميانمار	6	1,2	فرنسا	6	1,4	كينيا	6	1,0	ناميبيا	6	0,7	فرنسا	6
0,1	باكستان	7	0,9	جنوب أفريقيا	7	1,0	جنوب أفريقيا	7	0,8	اليابان	7	0,5	جمهورية كوريا	7
0,1	الجمهورية الدومينيكية	8	0,8	الهند	8	0,7	الهند	8	0,7	الهند	8	0,3	إريتريا	8
			0,4	جمهورية كوريا	9	0,6	جمهورية كوريا	9	0,7	جمهورية كوريا	9	0,2	زمبابوي	9
			0,5	العراق/سنغافورة	10	0,3	بوتسوانا	10	0,4	كينيا	10	0,2	سري لانكا	10
			1,0	جهات أخرى		0,9	جهات أخرى		0,4	جهات أخرى		0,4	جهات أخرى	

المساهمات الأساسية (الميزانية العادية والمساهمات غير المخصصة للمؤسسة)														
*2020		2019		2018		2017		2016						
6,8 ملايين دولار من دولارات الولايات المتحدة		18,2 مليون دولار من دولارات الولايات المتحدة		14,7 مليون دولار من دولارات الولايات المتحدة		15,3 مليون دولار من دولارات الولايات المتحدة		15,9 مليون دولار من دولارات الولايات المتحدة						
الجهة المانحة %		الجهة المانحة %		الجهة المانحة %		الجهة المانحة %		الجهة المانحة %		الجهة المانحة %				
90,5	الميزانية العادية	1	71,8	الميزانية العادية	1	75,7	الميزانية العادية	1	83,5	الميزانية العادية	1	85,3	الميزانية العادية	1
5,2	الصين	2	12,9	النرويج	2	8,1	ماليزيا	2	4,5	الولايات المتحدة	2	4,8	الولايات المتحدة	2
3,4	فرنسا	3	5,4	إسبانيا	3	4,6	الولايات المتحدة	3	3,9	النرويج	3	3,8	النرويج	3
0,5	اليابان	4	3,0	الولايات المتحدة	4	4,3	النرويج	4	2,3	الصين	4	2,2	الصين	4
0,2	بربادوس	5	1,9	الصين	5	2,4	الصين	5	1,8	جنوب أفريقيا	5	1,6	الهند	5
0,1	ميانمار	6	1,2	فرنسا	6	1,4	كينيا	6	1,0	ناميبيا	6	0,7	فرنسا	6
0,1	باكستان	7	0,9	جنوب أفريقيا	7	1,0	جنوب أفريقيا	7	0,8	اليابان	7	0,5	جمهورية كوريا	7
0,1	الجمهورية الدومينيكية	8	0,8	الهند	8	0,7	الهند	8	0,7	الهند	8	0,3	إريتريا	8
			0,4	جمهورية كوريا	9	0,6	جمهورية كوريا	9	0,7	جمهورية كوريا	9	0,2	زمبابوي	9
			0,5	العراق/سنغافورة	10	0,3	بوتسوانا	10	0,4	كينيا	10	0,2	سري لانكا	10
			1,0	جهات أخرى		0,9	جهات أخرى		0,4	جهات أخرى		0,4	جهات أخرى	

المساهمات المخصصة (بما في ذلك المساهمات في حساب الأمم المتحدة للتنمية)				
*2020	2019	2018	2017	2016
40,4 مليون دولار من دولارات الولايات المتحدة	155,3 مليون دولار من دولارات الولايات المتحدة	164,9 مليون دولار من دولارات الولايات المتحدة	144,2 مليون دولار من دولارات الولايات المتحدة	210,1 مليون دولار من دولارات الولايات المتحدة
%	%	%	%	%
الجهة المانحة	الجهة المانحة	الجهة المانحة	الجهة المانحة	الجهة المانحة
28,9	28,5	16,4	14,4	25,6
اليابان	برنامج الأمم المتحدة الإنمائي (بما في ذلك صندوق برنامج وحدة العمل في الأمم المتحدة)	الاتحاد الأوروبي	الاتحاد الأوروبي	الولايات المتحدة
1	1	1	1	1
22,3	15,0	13,6	10,6	10,4
الاتحاد الأوروبي	اليابان	اليابان	اليابان	اليابان
2	2	2	2	2
9,9	12,6	11,0	8,6	8,7
الإمارات العربية المتحدة	مجلس صندوق التكيف	سويسرا	برنامج الأمم المتحدة الإنمائي (بما في ذلك صندوق برنامج وحدة العمل في الأمم المتحدة)	برنامج الأمم المتحدة الإنمائي (بما في ذلك صندوق برنامج وحدة العمل في الأمم المتحدة)
3	3	3	3	3
9,7	11,6	8,0	8,3	8,6
برنامج الأمم المتحدة الإنمائي (بما في ذلك صندوق برنامج وحدة العمل في الأمم المتحدة)	الاتحاد الأوروبي	مجلس صندوق التكيف	الدانمرك	السويد
4	4	4	4	4
4,4	5,8	6,6	8,2	7,5
اليونيسيف	المكسيك	هولندا	مصرف KfW	الاتحاد الأوروبي
5	5	5	5	5
3,9	5,5	5,9	8,2	5,7
IMMAP France	المملكة المتحدة	الولايات المتحدة	السويد	Block by Block
6	6	6	6	6
2,7	2,8	5,1	4,7	4,0
رابطة أمم جنوب شرق آسيا	البحرين	برنامج الأمم المتحدة الإنمائي (بما في ذلك صندوق برنامج وحدة العمل في الأمم المتحدة)	ألمانيا	مكتب الأمم المتحدة لخدمات المشاريع
7	7	7	7	7
2,1	2,1	5,1	3,6	4,0
موزامبيق	النرويج	المملكة المتحدة	Here Be Dragons (HBD)	المملكة المتحدة لبريطانيا العظمى وأيرلندا الشمالية
8	8	8	8	8
1,7	1,6	3,3	3,1	3,0
إكوادور	المنظمة الدولية للهجرة	ألمانيا	النرويج	النرويج
9	9	9	9	9
1,5	1,3	3,1	3,1	2,9
المنظمة الدولية للهجرة	مصر	الإمارات العربية المتحدة	جمهورية كوريا	إكوادور
10	10	10	10	10
12,9	13,2	21,9	27,2	19,6
جهات أخرى	جهات أخرى	جهات أخرى	جهات أخرى	جهات أخرى

مجموع المساهمات									
*2020		2019		2018		2017		2016	
74,2 مليون دولار من دولارات الولايات المتحدة		173,5 مليون دولار من دولارات الولايات المتحدة		179,7 مليون دولار من دولارات الولايات المتحدة		159,6 مليون دولار من دولارات الولايات المتحدة		226,0 مليون دولار من دولارات الولايات المتحدة	
%	الجهة المانحة	%	الجهة المانحة	%	الجهة المانحة	%	الجهة المانحة	%	الجهة المانحة
24,8	اليابان	1	برنامج الأمم المتحدة الإنمائي (بما في ذلك صندوق برنامج وحدة العمل في الأمم المتحدة)	1	25,5	الاتحاد الأوروبي	1	13,0	الاتحاد الأوروبي
19,1	الاتحاد الأوروبي	2	اليابان	2	12,5	اليابان	2	9,6	اليابان
13,0	الميزانية العادية	3	مجلس صندوق التكيف	3	10,1	سويسرا	3	8,0	الميزانية العادية
8,5	الإمارات العربية المتحدة	4	الاتحاد الأوروبي	4	7,4	مجلس صندوق التكيف	4	7,7	برنامج الأمم المتحدة الإنمائي (بما في ذلك صندوق برنامج وحدة العمل في الأمم المتحدة)
8,3	برنامج الأمم المتحدة الإنمائي (بما في ذلك صندوق برنامج وحدة العمل في الأمم المتحدة)	5	الميزانية العادية	5	6,2	الميزانية العادية	5	7,5	الدانمرك
3,7	اليونيسيف	6	المكسيك	6	6,1	هولندا	6	7,4	مصرف KfW
3,3	IMMAP France	7	المملكة المتحدة	7	5,8	الولايات المتحدة	7	7,4	السويد
2,3	رابطة أمم جنوب شرق آسيا	8	النرويج	8	4,7	برنامج الأمم المتحدة الإنمائي (بما في ذلك صندوق برنامج وحدة العمل في الأمم المتحدة)	8	4,2	ألمانيا
1,8	موزامبيق	9	البحرين	9	4,6	المملكة المتحدة	9	3,2	Here Be Dragons (HBD)
1,5	إكوادور	10	المنظمة الدولية للهجرة	10	3,0	ألمانيا	10	3,2	النرويج
13,7	جهات أخرى		جهات أخرى		14,6	جهات أخرى		28,8	جهات أخرى

* المبالغ المبينة فيما يتعلق بعام 2020 هي المبالغ الفعلية في تاريخ الإبلاغ.