



**联合国人类住区规划署执行局**

**2020年第二次会议**

2020年10月27日至29日，在线

临时议程\*项目3和4

**财务、预算和行政事项**

**人居署为解决工作人员构成的地域  
和性别不平衡问题而采取的行动**

**截至2020年6月30日的人员配置报告**

**一、 引言**

1. 本报告介绍了截至2020年6月30日联合国人类住区规划署（人居署）的人员配置情况。<sup>1</sup>除了以下按资金来源分列的员额信息外，附件一按国籍、职等和性别列出了专业工作人员，附件二按工作地点、职类和性别汇总了所有专业工作人员（本国和国际）的分布情况。

**二、 概述**

2. 表1显示，截至2020年6月30日，有447个正常员额，其中304个有人任职，占68.0%。这包括311个正常专业人员员额，其中199个有人任职，占64.0%；136个正常一般事务员额，其中105个有人任职，占77.2%。表2显示了按职等分列的员额分布情况。表3提供了有关初级专业人员员额的更多详情。

3. 图1显示了按资金来源分列的核定员额数量，图2显示了报告日期全部有人任职员额的分布情况以及按职等和性别分列的工作人员数量。

\* HSP/EB.2020/19。

<sup>1</sup> 本报告不包括通过其他联合国实体或人力资源服务提供单位（如联合国开发计划署或联合国项目事务厅）聘用的人居署人员。

表 1

## 按职等分列的员额分布情况

资金来源	专业及以上职类				一般事务				共计			
	核定	有人任职	空缺	任职率	核定	有人任职	空缺	任职率	核定	有人任职	空缺	任职率
基金会非专用	93	23	70	24.7	42	21	21	50.0	135	44	91	32.6
经常预算	52	48	4	92.3	28	27	1	96.4	80	75	5	93.8
方案支助	31	25	6	80.6	21	18	3	85.7	52	43	9	82.7
基金会专用	73	55	18	75.3	39	33	6	84.6	112	88	24	78.6
技术合作	62	48	14	77.4	6	6	-	100.0	68	54	14	79.4
<b>共计</b>	<b>311</b>	<b>199</b>	<b>112</b>	<b>64.0</b>	<b>136</b>	<b>105</b>	<b>31</b>	<b>77.2</b>	<b>447</b>	<b>304</b>	<b>143</b>	<b>68.0</b>

缩略语：Appr.=核定；Occ.=有人任职；Vac.=空缺；Pct.=任职率。

表 2

## 按职等分列的员额分布情况

资金来源	专业及以上职类									一般事务		
	USG	ASG	D-2	D-1	P-5	P-4	P-3	P-2/1	N-O	共计	L-L	共计
基金会非专用	-	1	1	1	7	10	2	1	-	23	21	44
经常预算	1	-	-	4	10	17	11	4	-	48	27	75
方案支助	-	-	-	-	7	5	7	4	2	25	18	43
基金会专用	-	-	-	-	2	9	21	11	12	55	33	88
技术合作	-	-	-	1	7	8	14	5	13	48	6	54
<b>共计</b>	<b>1</b>	<b>1</b>	<b>2</b>	<b>6</b>	<b>33</b>	<b>49</b>	<b>55</b>	<b>25</b>	<b>27</b>	<b>199</b>	<b>105</b>	<b>304</b>

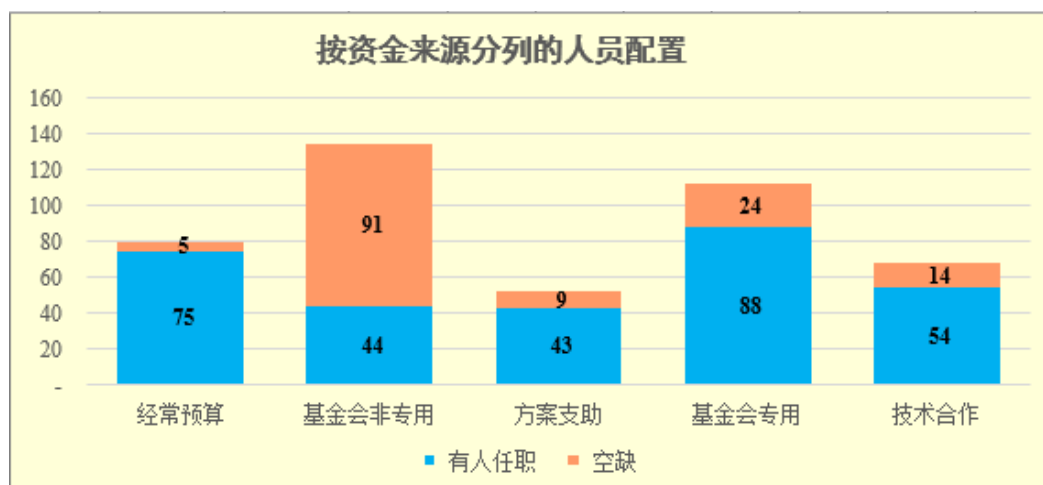
表 3

## 初级专业人员

说明	资助政府			共计
	德国	意大利	日本	
初级专业人员数量	3	2	2	7

图 1

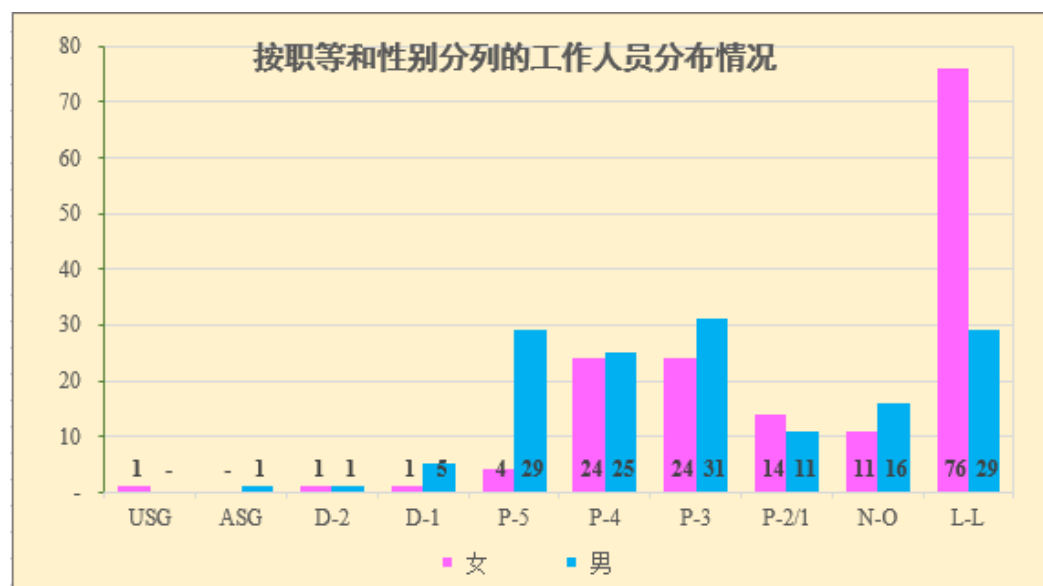
## 按资金来源分列的人员配置\*



\* 缩略语：REGB=经常预算；FNDN=基金会非专用；PRGS=方案支助；FNDE=基金会专用；TECH=技术合作。

图 2

## 按职等和性别分列的工作人员分布情况



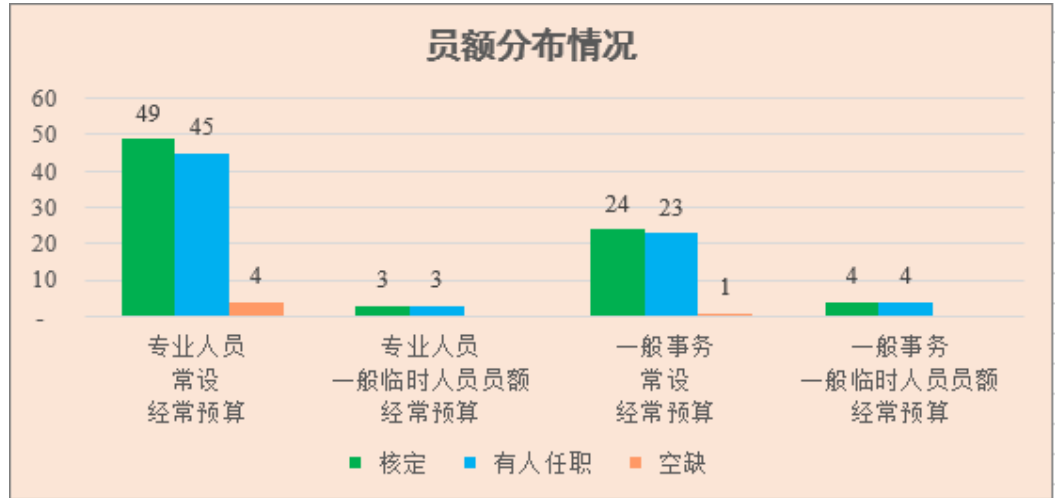
缩略语：USG=副秘书长；ASG=助理秘书长；D=司处级；P=专业人员；N-O=本国干事；L-L=一般事务。

### 三、经常预算

4. 2020年经常预算共编列80个员额，包括73个常设员额和7个一般临时人员员额。常设员额包括49个专业人员员额和24个一般事务员额。已为其提供额外资源的7个一般临时人员员额包括区域技术合作方案的4个员额，以及工作方案的行政领导和管理领域下的3个经常配置员额。

图3

按工作人员职类分列的经常预算员额分布情况

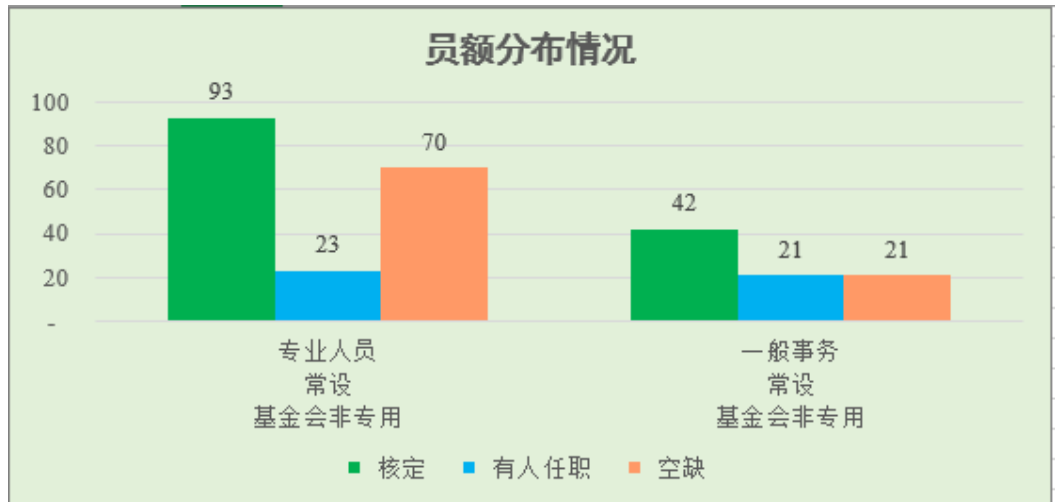


### 四、基金会非专用资金

5. 这一年由基金会非专用资金供资的员额共有135个，包括93个专业人员员额和42个一般事务员额。如图4所示，截至2020年6月30日，其中44个员额已有人任职，共有91个空缺员额。

图4

按工作人员职类分列的基金会非专用资金员额分布情况

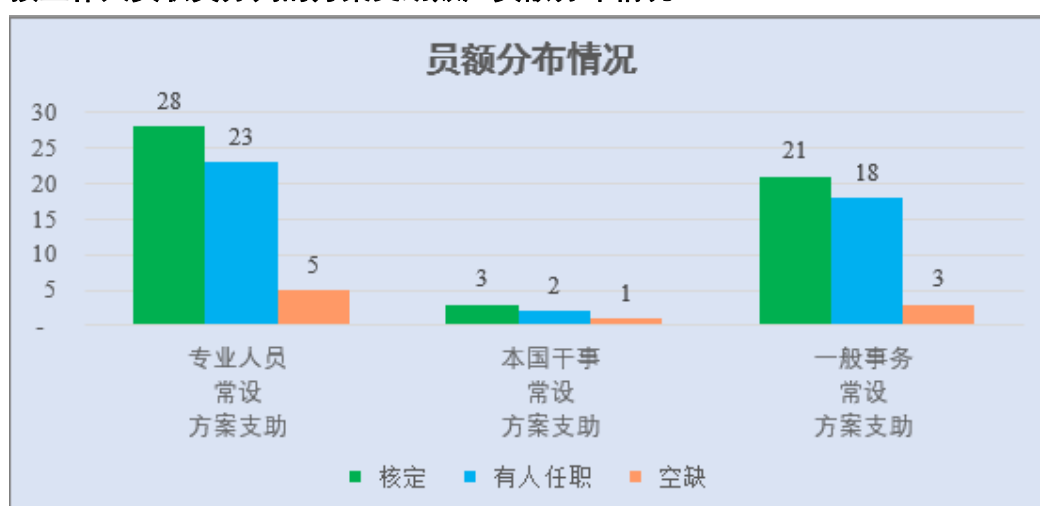


## 五、 方案支助账户

6. 这一年方案支助账户下有 52 个正常员额，包括 28 个专业人员员额、3 个本国干事员额和 21 个一般事务员额。在这些员额中，43 个员额（82.7%）已有人任职，包括 23 个专业人员员额、两个本国干事员额和 18 个一般事务员额。这一年中，有八个国家得到了人居署方案管理人员的支持；不过，应该指出，人居署方案管理人员员额的费用是同这些国家的专用资金分摊的。

图 5

按工作人员职类分列的方案支助账户员额分布情况

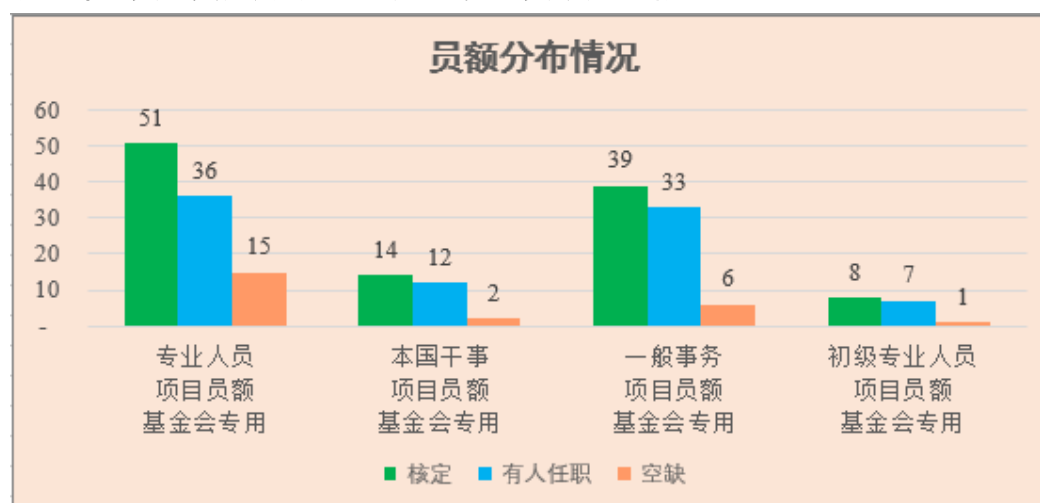


## 六、 基金会专用资金

7. 基金会专用资金项下有 112 个核定员额，包括 51 个专业人员员额、14 个本国干事员额、8 个初级专业人员员额和 39 个一般事务员额。其中 88 个员额（78.6%）已有人任职，包括 36 个专业人员员额、12 个本国干事员额、7 个初级专业人员员额和 33 个一般事务员额。

图 6

按工作人员职类分列的基金会专用资金员额分布情况

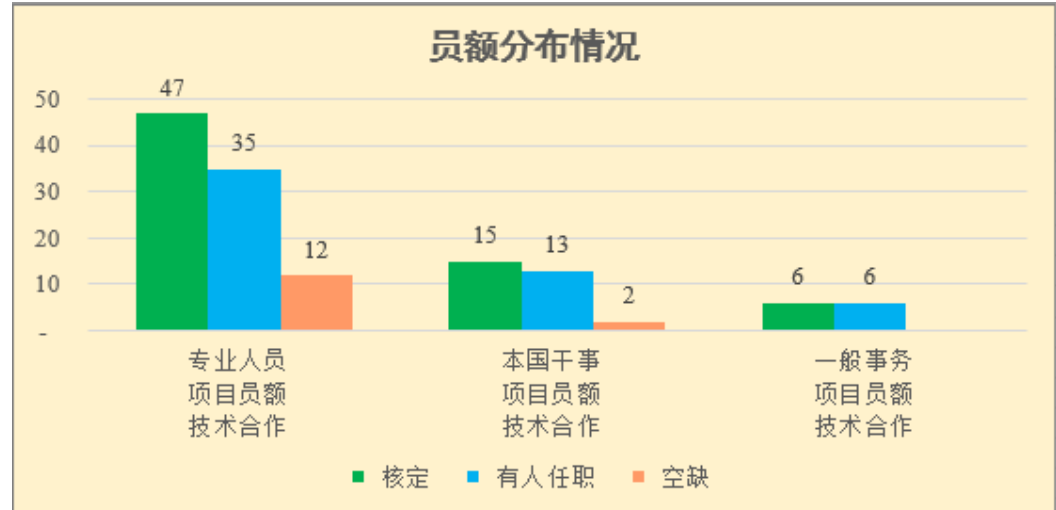


## 七、 技术合作资金

8. 技术合作部分下有 68 个正常员额，包括 47 个专业人员员额、15 个本国干事员额和 6 个一般事务员额。在这些员额中，54 个员额（79.4%）已有人任职，包括 35 个专业人员员额、13 个本国干事员额和 6 个一般事务员额。

图 7

按工作人员职类分列的技术合作资金员额分布情况



## 附件一

截至 2020 年 6 月 30 日按国籍、职等和性别分列的人居署专业人员员额<sup>1</sup>

国籍国	国际专业人员员额*																	本国专业人员员额 (包括人居署方案管理人员)										总计
	USG		ASG		D-2		D-1		P-5		P-4		P-3		P-2		共计	NO-D (P-4)		NO-C (P-3)		NO-B (P-2)		NO-A (P-1)		共计		
	女	男	女	男	女	男	女	男	女	男	女	男	女	男	女	男		女	男	女	男	女	男	女	男		女	
阿富汗	-	-	-	-	-	-	-	-	-	1	-	-	-	-	-	1	2	-	-	-	-	3	-	-	-	-	3	5
澳大利亚	-	-	-	-	-	-	-	-	-	1	1	1	-	-	-	-	3	-	-	-	-	-	-	-	-	-	-	3
奥地利	-	-	-	-	-	-	-	-	-	-	-	1	-	-	-	-	1	-	-	-	-	-	-	-	-	-	1	
比利时	-	-	-	-	-	1	-	-	-	2	-	1	-	-	-	-	4	-	-	-	-	-	-	-	-	-	4	
玻利维亚	-	-	-	-	-	-	-	-	-	-	-	1	-	-	-	-	1	-	-	-	-	-	-	-	-	-	1	
波斯尼亚和黑塞哥维那	-	-	-	-	-	-	-	-	-	-	-	1	-	-	-	-	1	-	-	-	-	-	-	-	-	-	1	
博茨瓦纳	-	-	-	-	-	-	-	-	-	-	-	-	-	-	1	-	1	-	-	-	-	-	-	-	-	-	1	
巴西	-	-	-	-	-	-	-	-	-	-	-	1	1	-	-	-	2	-	-	-	-	-	1	-	-	1	3	
柬埔寨	-	-	-	-	-	-	-	-	-	-	-	-	-	-	-	-	-	-	-	1	-	-	-	-	-	1	1	
喀麦隆	-	-	-	1	-	-	-	-	-	-	-	1	-	-	-	-	2	-	-	-	-	-	-	-	-	-	2	
加拿大	-	-	-	-	-	-	-	-	-	2	1	2	2	2	-	-	9	-	-	-	-	-	-	-	-	-	9	
乍得	-	-	-	-	-	-	-	-	-	-	-	1	-	-	-	-	1	-	-	-	-	-	-	-	-	-	1	
智利	-	-	-	-	-	-	-	-	-	-	-	-	-	1	-	-	1	-	-	-	-	-	-	-	-	-	1	
中国	-	-	-	-	-	-	-	-	-	2	-	-	-	-	-	-	2	-	-	-	-	-	-	-	-	-	2	
哥伦比亚	-	-	-	-	-	-	-	1	-	-	-	-	-	-	-	-	1	-	-	-	-	-	-	-	-	-	1	
科特迪瓦	-	-	-	-	-	-	-	-	-	-	-	-	-	-	-	-	-	-	-	-	-	-	-	-	-	-	-	

<sup>1</sup> 缩略语：ASG=助理秘书长；D=司处级；GS=一般事务；HPM=人居署方案管理人员；NO=本国干事；P=专业人员；USG=副秘书长。

国籍国	国际专业人员员额*																	本国专业人员员额 (包括人居署方案管理人员)										总计
	USG		ASG		D-2		D-1		P-5		P-4		P-3		P-2		共计	NO-D (P-4)		NO-C (P-3)		NO-B (P-2)		NO-A (P-1)		共计		
	女	男	女	男	女	男	女	男	女	男	女	男	女	男	女	男		女	男	女	男	女	男	女	男		女	
捷克	-	-	-	-	-	-	-	-	-	-	-	-	-	-	1	-	1	-	-	-	-	-	-	-	-	-	-	1
丹麦	-	-	-	-	-	-	-	-	-	-	-	-	1	-	-	-	-	-	-	-	-	-	-	-	-	-	-	1
埃及	-	-	-	-	-	-	-	-	-	1	-	-	-	-	-	-	-	-	-	-	-	-	-	-	-	-	-	1
埃塞俄比亚	-	-	-	-	-	-	-	-	-	-	-	-	-	-	-	-	-	-	1	-	-	-	-	-	-	-	1	1
芬兰	-	-	-	-	-	-	-	-	-	-	1	-	1	-	-	-	-	-	-	-	-	-	-	-	-	-	-	2
法国	-	-	-	-	-	-	-	-	1	-	1	-	1	1	2	1	7	-	-	-	-	-	-	-	-	-	-	7
加蓬	-	-	-	-	-	-	-	-	-	-	-	1	-	-	-	-	1	-	-	-	-	-	-	-	-	-	-	1
冈比亚	-	-	-	-	-	-	-	-	-	-	-	1	-	-	-	-	1	-	-	-	-	-	-	-	-	-	-	1
德国	-	-	-	-	-	-	-	-	-	1	2	2	4	2	4	2	17	-	-	-	-	-	-	-	-	-	-	17
加纳	-	-	-	-	-	-	-	1	-	-	-	-	-	-	-	-	1	-	-	-	-	-	-	-	-	-	-	1
匈牙利	-	-	-	-	-	-	-	-	-	-	-	-	1	-	-	-	1	-	-	-	-	-	-	-	-	-	-	1
印度	-	-	-	-	-	-	1	-	-	1	1	1	-	1	-	-	5	-	-	-	-	-	-	-	-	-	-	5
印度尼西亚	-	-	-	-	-	-	-	-	-	-	1	-	-	1	-	-	2	-	-	-	-	-	-	-	-	-	-	2
伊拉克	-	-	-	-	-	-	-	-	-	-	-	-	1	-	-	-	1	-	-	-	-	-	-	-	-	-	-	1
意大利	-	-	-	-	-	-	-	-	1	1	2	2	-	2	2	2	12	-	-	-	-	-	-	-	-	-	-	12
日本	-	-	-	-	-	-	-	1	-	1	-	1	1	2	2	2	10	-	-	-	-	-	-	-	-	-	-	10
肯尼亚	-	-	-	-	-	-	-	-	-	-	4	-	4	7	-	1	16	-	-	-	1	5	1	-	5	12	28	
黎巴嫩	-	-	-	-	-	-	-	-	-	-	-	-	-	1	-	-	1	-	-	-	-	-	-	-	-	-	-	1
立陶宛	-	-	-	-	-	-	-	-	-	1	-	-	-	-	-	-	1	-	-	-	-	-	-	-	-	-	-	1
马拉维	-	-	-	-	-	-	-	-	-	-	-	1	-	1	-	-	2	-	-	-	-	-	-	-	-	-	-	2
马来西亚	1	-	-	-	-	-	-	-	-	1	-	-	-	-	1	-	3	-	-	-	-	-	-	-	-	-	-	3
墨西哥	-	-	-	-	-	-	-	1	-	-	-	-	-	-	-	-	1	-	-	-	-	-	-	-	-	-	-	1



国籍国	国际专业人员员额*																	本国专业人员员额 (包括人居署方案管理人员)										总计
	USG		ASG		D-2		D-1		P-5		P-4		P-3		P-2		共计	NO-D (P-4)		NO-C (P-3)		NO-B (P-2)		NO-A (P-1)		共计		
	女	男	女	男	女	男	女	男	女	男	女	男	女	男	女	男		女	男	女	男	女	男	女	男		女	
蒙古	-	-	-	-	-	-	-	-	-	-	1	-	-	-	-	-	1	-	-	-	-	-	-	-	-	-	-	1
摩洛哥	-	-	-	-	-	-	-	-	1	-	-	-	-	-	-	-	1	-	-	-	-	-	-	-	-	-	-	1
尼泊尔	-	-	-	-	-	-	-	-	-	-	1	-	-	-	-	-	1	-	1	-	-	-	-	-	-	-	-	1
尼日利亚	-	-	-	-	-	-	-	-	-	1	1	1	1	-	-	-	4	-	-	-	-	-	-	-	-	-	-	4
挪威	-	-	-	-	-	-	-	-	-	-	-	-	-	1	-	-	1	-	-	-	-	-	-	-	-	-	-	1
巴基斯坦	-	-	-	-	-	-	-	-	-	-	-	-	-	-	-	1	1	-	-	-	-	-	-	-	-	-	-	1
秘鲁	-	-	-	-	-	-	-	-	-	-	-	-	-	1	-	-	1	-	-	-	-	-	-	-	-	-	-	1
菲律宾	-	-	-	-	-	-	-	-	-	-	-	1	-	-	-	-	1	-	1	-	-	-	-	-	-	-	-	1
俄罗斯联邦	-	-	-	-	-	-	-	-	-	-	-	-	-	-	-	-	-	-	1	-	-	-	-	-	-	-	-	1
塞内加尔	-	-	-	-	-	-	-	-	-	1	-	-	-	-	-	-	1	-	-	-	-	-	-	-	-	-	-	1
塞尔维亚	-	-	-	-	-	-	-	-	-	-	-	-	-	-	-	-	-	-	1	-	-	-	-	-	-	-	-	1
索马里	-	-	-	-	-	-	-	-	-	-	-	-	-	-	-	-	1	-	-	1	1	-	-	-	-	-	-	2
南非	-	-	-	-	-	-	-	-	-	1	-	1	-	-	-	-	2	-	-	-	-	-	-	-	-	-	-	2
韩国	-	-	-	-	-	-	-	-	-	1	-	-	-	-	-	-	1	-	-	-	-	-	-	-	-	-	-	1
西班牙	-	-	-	-	-	-	-	-	-	-	2	-	1	2	-	-	5	-	-	-	-	-	-	-	-	-	-	5
斯里兰卡	-	-	-	-	-	-	-	-	-	-	-	1	-	1	-	-	2	-	1	-	-	-	-	-	-	-	-	1
瑞典	-	-	-	-	-	-	-	-	-	1	1	-	2	1	-	-	5	-	-	-	-	-	-	-	-	-	-	5
叙利亚	-	-	-	-	-	-	-	-	-	1	-	-	-	-	-	-	1	-	-	-	-	-	-	-	-	-	-	1
坦桑尼亚	-	-	-	-	-	-	-	-	-	1	-	-	-	-	-	-	1	-	-	-	-	-	-	2	-	-	-	2
土耳其	-	-	-	-	-	-	-	-	-	-	-	-	-	1	-	-	1	-	-	-	-	-	-	-	-	-	-	1
乌干达	-	-	-	-	-	-	-	-	1	-	-	1	-	-	-	-	2	-	-	-	-	-	-	-	-	-	-	2
联合王国	-	-	-	-	-	-	-	-	-	4	1	1	2	2	-	-	10	-	-	-	-	-	-	-	-	-	-	10

HSP/EB.2020/21/Add.2

国籍国	国际专业人员员额*																	本国专业人员员额 (包括人居署方案管理人员)										总计
	USG		ASG		D-2		D-1		P-5		P-4		P-3		P-2		共计	NO-D (P-4)		NO-C (P-3)		NO-B (P-2)		NO-A (P-1)		共计		
	女	男	女	男	女	男	女	男	女	男	女	男	女	男	女	男		女	男	女	男	女	男	女	男			
美利坚合众国	-	-	-	-	1	-	-	1	-	2	2	-	1	1	1	-	9	-	-	-	-	-	-	-	-	-	9	
赞比亚	-	-	-	-	-	-	-	-	-	-	1	-	-	-	-	-	1	-	-	-	-	-	-	-	-	-	1	
津巴布韦	-	-	-	-	-	-	-	-	-	1	-	-	-	-	-	-	1	-	-	-	-	-	-	-	-	-	1	
<b>总计</b>	<b>1</b>	<b>-</b>	<b>-</b>	<b>1</b>	<b>1</b>	<b>1</b>	<b>1</b>	<b>5</b>	<b>4</b>	<b>29</b>	<b>24</b>	<b>25</b>	<b>24</b>	<b>31</b>	<b>14</b>	<b>11</b>	<b>172</b>	<b>-</b>	<b>1</b>	<b>1</b>	<b>6</b>	<b>9</b>	<b>2</b>	<b>1</b>	<b>7</b>	<b>27</b>	<b>199</b>	

女性总数	80
男性总数	119
所代表的国家总数	63

\* 注：工作人员在执行临时任务时，可临时担任比其级别高一级的职位。

## 附件二

## 人居署专业工作人员：截至 2020 年 6 月 30 日按工作地点、职类和性别分列的分布情况

工作地点	专业职类			本国专业职类 (包括人居署方案管理人员)			一般事务职类			总计
	女	男	共计	女	男	共计	女	男	共计	
亚的斯亚贝巴	-	1	1	-	1	1	-	-	-	2
巴格达	1	1	2	-	-	-	-	-	-	2
巴塞罗那	3	2	5	-	-	-	-	-	-	5
贝鲁特	1	-	1	-	-	-	-	-	-	1
布鲁塞尔	1	2	3	-	-	-	-	-	-	3
开罗	1	2	3	-	-	-	-	-	-	3
科伦坡	-	1	1	-	1	1	-	-	-	2
科纳克里	1	-	1	-	-	-	-	-	-	1
大马士革	-	1	1	-	-	-	-	-	-	1
埃尔比勒	1	-	1	-	-	-	-	-	-	1
福冈	-	7	7	-	-	-	3	-	3	10
加罗韦	-	-	-	-	1	1	-	-	-	1
日内瓦	-	1	1	-	-	-	-	-	-	1
哈尔格萨	-	-	-	1	-	1	-	-	-	1
喀布尔	-	2	2	3	-	3	-	-	-	5
加德满都	-	1	1	-	1	1	-	-	-	2
喀土穆	-	1	1	-	-	-	-	-	-	1
基戈马	-	-	-	-	1	1	-	-	-	1
拉巴斯	-	1	1	-	-	-	-	-	-	1
马德里	1	-	1	-	-	-	-	-	-	1
马尼拉	-	-	-	-	1	1	-	-	-	1

工作地点	专业职类			本国专业职类 (包括人居署方案管理人员)			一般事务职类			总计
	女	男	共计	女	男	共计	女	男	共计	
摩加迪沙	-	2	2	-	-	-	-	-	-	2
莫斯科	-	-	-	1	-	1	1	-	1	2
姆万扎	-	-	-	-	1	1	-	1	1	2
内罗毕	55	66	121	5	7	12	70	27	97	230
纽约	2	3	5	-	-	-	1	1	2	7
巴拿马城	1	-	1	-	-	-	-	-	-	1
金边	-	-	-	-	1	1	-	-	-	1
普里什蒂纳	-	-	-	-	1	1	-	-	-	1
里约热内卢	-	2	2	1	-	1	1	-	1	4
利雅得	-	1	1	-	-	-	-	-	-	1
圣地亚哥	-	1	1	-	-	-	-	-	-	1
圣多美	-	1	1	-	-	-	-	-	-	1
突尼斯	1	-	1	-	-	-	-	-	-	1
万象	-	1	1	-	-	-	-	-	-	1
仰光	-	3	3	-	-	-	-	-	-	3
<b>共计</b>	<b>69</b>	<b>103</b>	<b>172</b>	<b>11</b>	<b>16</b>	<b>27</b>	<b>76</b>	<b>29</b>	<b>105</b>	<b>304</b>
性别 (占职类的百分比)	40.1	59.9		40.7	59.3		72.4	27.6		

**工作地点总数： 36**

缩略语：ASG=助理秘书长；D=司处级；GS=一般事务；HPM=人居署方案管理人员；NO=本国干事；P=专业人员；USG=副秘书长。